



International Travel Management

ESTATÍSTICO 2011 – 1º semestre

COMPOSIÇÃO DA REDE

17
AFILIADAS



120
PONTOS DE
ATENDIMENTO



1528
Nº DE
FUNCIONÁRIOS



QUADRO GERAL 2011 – 1ºS

		VALOR (BRL)	QUANTIDADE DE TKT'S
➤	Tkt NAC.	R\$ 234.140.619,33	459.498
➤	Tkt INTER.	R\$ 97.908.436,81	49.831
➤	Hotelaria NAC.	R\$ 91.438.473,27	343.344
➤	Hotelaria INTER.	R\$ 7.965.063,01	-----
➤	Locação de veículos NAC.	R\$ 6.026.795,38	-----
➤	Locação de veículos INTER.	R\$ 740.491,85	-----
➤	Eventos	R\$ 38.690.585,89	-----
➤	Pacotes	R\$ 50.875.610,24	-----
➤	Cruzeiros NAC./INTER.	R\$ 9.462.854,92	-----
➤	Seguro viagem	R\$ 4.474.998,49	-----
➤	Outros	R\$ 26.302.179,12	-----
➤	TOTAL	R\$ 568.026.108,31	852.673

AÉREO NACIONAL

	EMPRESA AÉREA	VALOR (BRL)
➤	TAM	R\$ 98.026.456,82
➤	GOL	R\$ 86.393.746,22
➤	AZUL	R\$ 18.827.393,86
➤	TRIP	R\$ 11.752.921,13
➤	AVIANCA	R\$ 8.116.571,32
➤	WEBJET	R\$ 6.094.985,18
➤	OUTRAS	R\$ 4.928.544,80
➤	TOTAL	R\$ 234.140.619,33

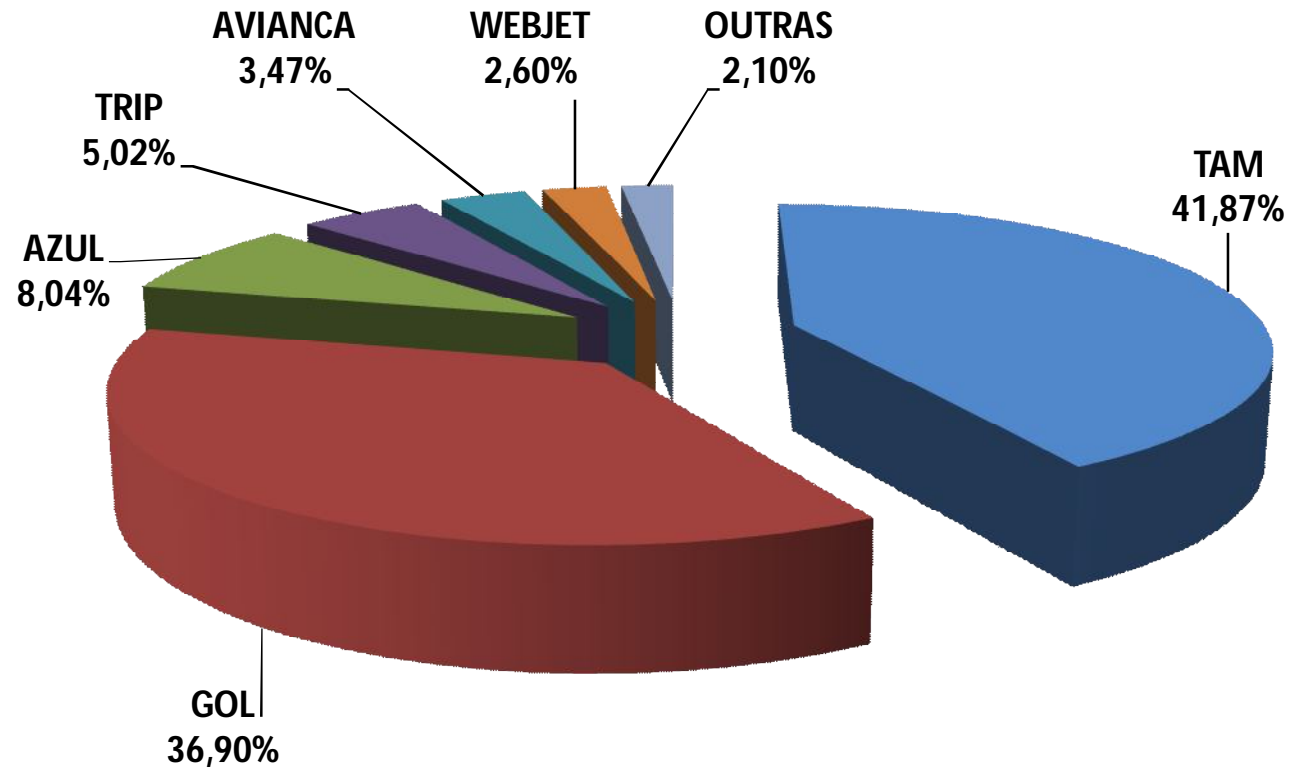
TKT MÉDIO
NAC.

R\$ 509,56

Qtd. de
TKTs

459.498

AÉREO NACIONAL (%)



AÉREO INTERNACIONAL

	EMPRESA AÉREA	VALOR (BRL)
➤	TAM	R\$ 20.906.276,40
➤	TAP	R\$ 16.612.556,13
➤	AMERICAN AIRLINES	R\$ 8.811.371,66
➤	AIR FRANCE	R\$ 7.046.884,83
➤	DELTA	R\$ 4.419.368,09
➤	IBÉRIA	R\$ 3.936.993,44
➤	UNITED	R\$ 2.567.147,88
➤	LAN	R\$ 2.486.586,74
➤	CONTINENTAL	R\$ 2.477.565,34
➤	LUFTHANSA	R\$ 2.385.591,14
➤	AEROLINEAS ARGENTINAS	R\$ 1.901.834,76
➤	ALITÁLIA	R\$ 1.746.187,00
➤	AEROMÉXICO	R\$ 1.610.965,22
➤	SOUTH AFRICAN	R\$ 1.590.709,13
➤	EMIRATES	R\$ 1.520.840,83
➤	KOREAN	R\$ 457.982,34
➤	OUTRAS	R\$ 17.429.575,88
➤	TOTAL	R\$ 97.908.436,81

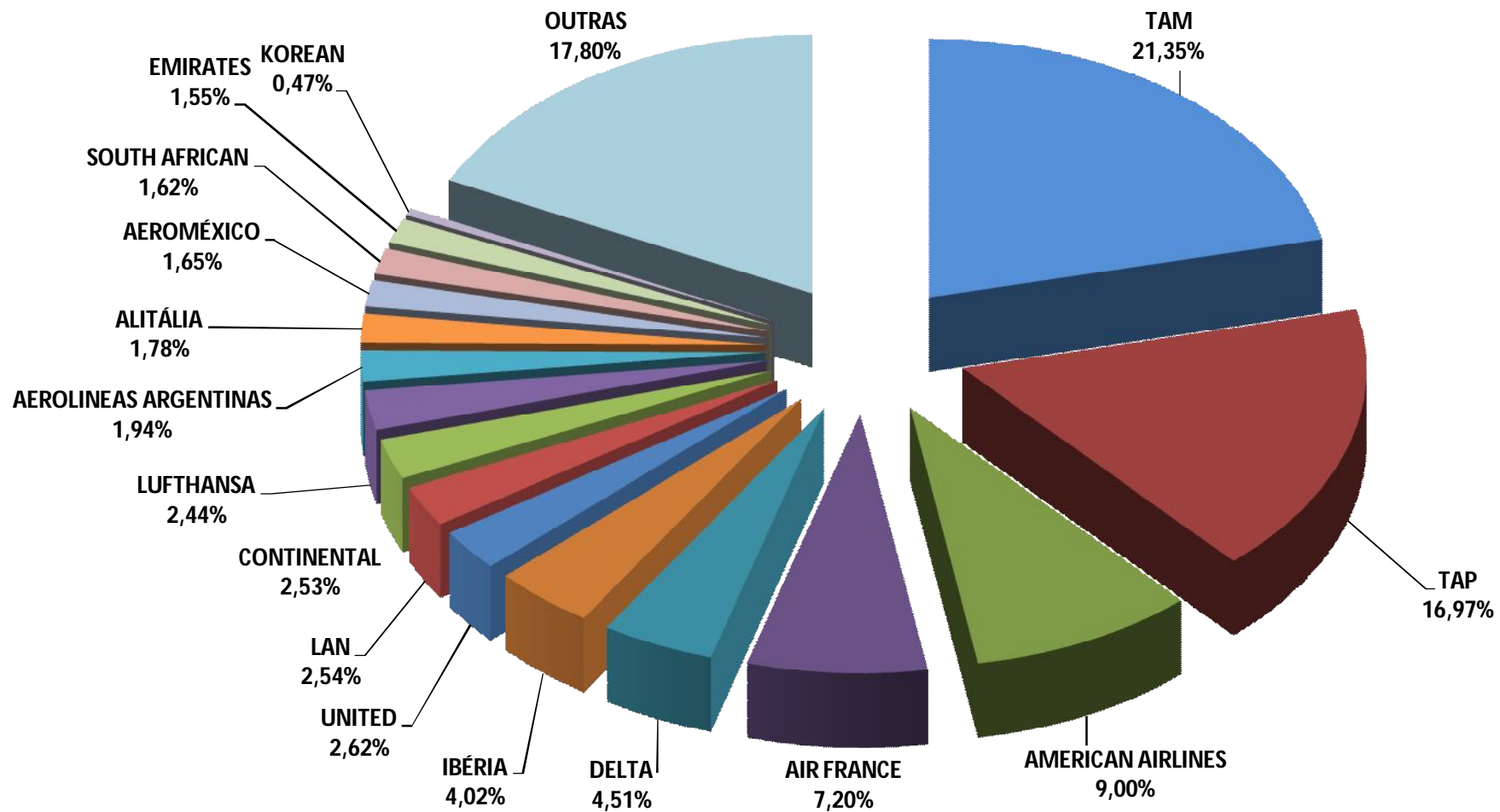
TKT MÉDIO
INT.

R\$ 1.964,81

Qtd. de
TKTs

49.831

AÉREO INTERNACIONAL (%)



RANKING - HOTELARIA NACIONAL

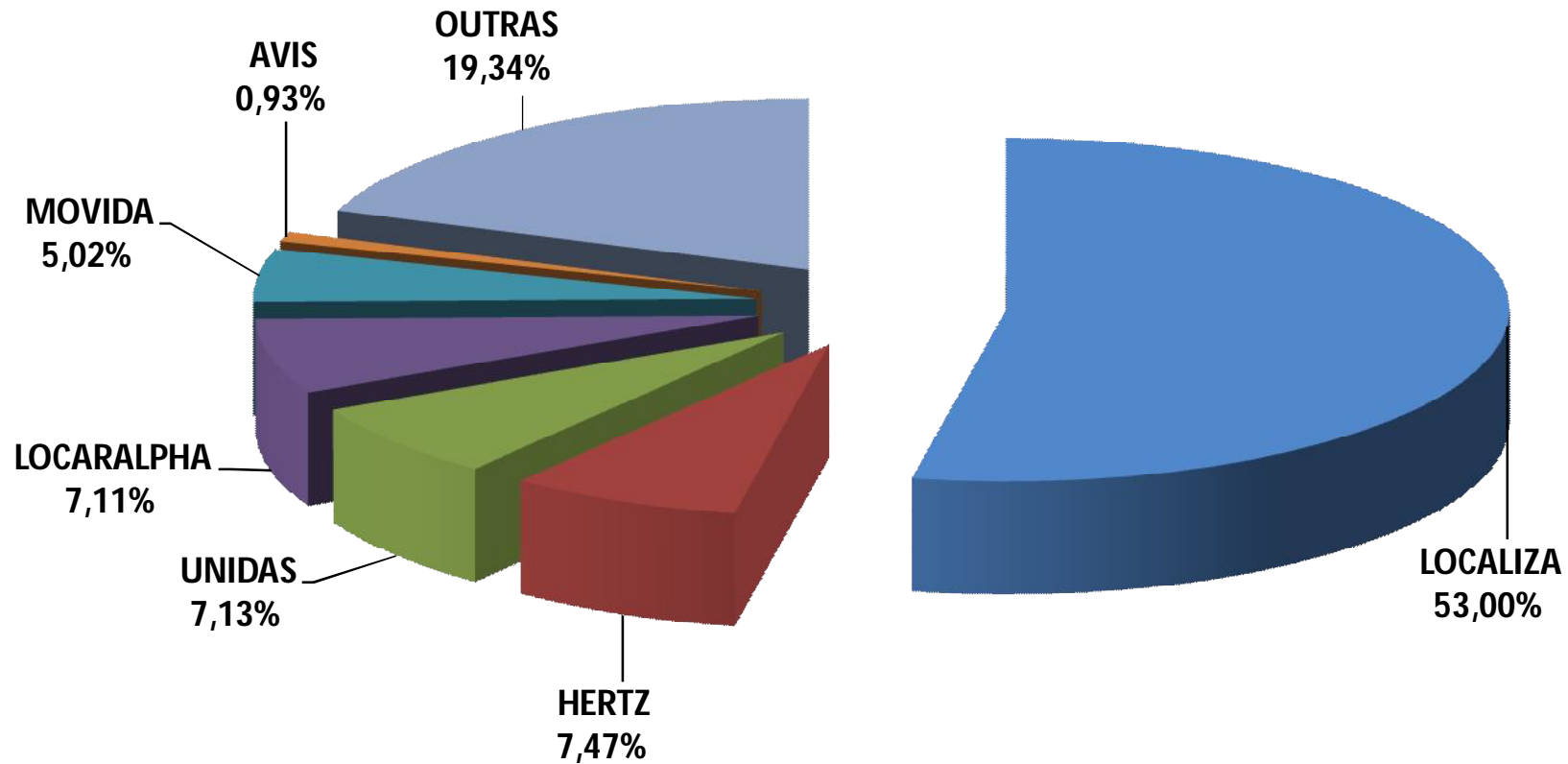


	EMPRESA HOTELEIRA	
➤	ACCOR	
➤	ATLANTICA	
➤	MELIA	
➤	BLUE TREE	
➤	POSADAS	
➤	WINDSOR	
➤	BOURBON	
➤	IHG	
➤	ESTAMPLAZA	
➤	TRANSAMERICA	
➤	OUTRAS	
➤	TOTAL GERAL	R\$ 91.438.473,27

LOCADORA NACIONAL

	LOCADORA DE VEÍCULOS	VALOR (BRL)	
➤	LOCALIZA	R\$	3.194.452,23
➤	HERTZ	R\$	450.487,31
➤	UNIDAS	R\$	429.533,19
➤	LOCARALPHA	R\$	428.439,76
➤	MOVIDA	R\$	302.296,62
➤	AVIS	R\$	55.941,90
➤	OUTRAS	R\$	1.165.644,37
➤	TOTAL	R\$	6.026.795,38

LOCADORA NACIONAL (%)



RANKING - DESTINO NACIONAL

	DESTINOS
➤	SÃO PAULO
➤	RIO DE JANEIRO
➤	PORTO ALEGRE
➤	RECIFE
➤	BELO HORIZONTE
➤	SALVADOR



RANKING - DESTINO INTERNACIONAL



DESTINOS	
➤	BUENOS AIRES
➤	MIAMI
➤	NOVA YORK
➤	ORLANDO
➤	PARIS
➤	LISBOA
➤	SANTIAGO